

WYBORY DO RADY POWIATU

Okręg wyborczy nr:	*	3	Liczba mandatów:	*	4
--------------------	---	---	------------------	---	---

ZESTAWIENIE WYNIKÓW GŁOSOWANIA I PODZIAŁU MANDATÓW
W OKRĘGU WYBORCZYM

Zestawienie wyników głosowania i podziału mandatów w okręgu wyborczym nr 3, utworzonym dla wyboru Rady Powiatu Oleśnickiego sporządzone dnia 18 listopada 2014 przez Powiatową Komisję Wyborczą w Oleśnicy

Komisja stwierdza, że otrzymała protokoły głosowania od 9 obwodowych komisji wyborczych właściwych do przeprowadzenia głosowania w okręgu i na podstawie tych protokołów ustaliła następujące wyniki głosowania w okręgu:

1	Liczba wyborców uprawnionych do głosowania (<i>umieszczonych w spisie, z uwzględnieniem dodatkowych formularzy</i>) w chwili zakończenia głosowania	*	1	5	5	9	6
2	Liczba wyborców, którym wydano karty do głosowania (<i>liczba podpisów w spisie oraz adnotacje „odmowa podpisu”</i>)	*	*	8	6	9	7
3	Liczba wyborców głosujących przez pełnomocnika (<i>liczba kart do głosowania wydanych na podstawie otrzymanych przez komisję aktów pełnomocnictwa</i>)	*	*	*	*	*	4
4	Liczba wyborców, którym wysłano pakiety wyborcze	*	*	*	*	*	0
5	Liczba otrzymanych kopert zwrotnych	*	*	*	*	*	0
5a	Liczba kopert zwrotnych, w których nie było oświadczenia o osobistym i tajnym oddaniu głosu	*	*	*	*	*	0
5b	Liczba kopert zwrotnych, w których oświadczenie nie było podpisane przez wyborcę	*	*	*	*	*	0
5c	Liczba kopert zwrotnych, w których nie było koperty na kartę do głosowania	*	*	*	*	*	0
5d	Liczba kopert zwrotnych, w których znajdowała się niezaklejona koperta na kartę do głosowania	*	*	*	*	*	0
5e	Liczba kopert na kartę do głosowania wrzuconych do urny	*	*	*	*	*	0

Uwaga! Liczba z pkt. 5 nie może być większa od liczby z pkt. 4.

6	Liczba kart wyjętych z urny	*	*	8	6	9	7
6a	w tym liczba kart wyjętych z kopert na karty do głosowania	*	*	*	*	*	0

Uwaga! Liczba z pkt. 6 pomniejszona o liczbę z pkt. 6a powinna być równa liczbie z pkt. 2.

7	Liczba kart nieważnych (<i>innych niż urzędowo ustalone lub nieopatrzonych pieczęcią obwodowej komisji wyborczej</i>)	*	*	*	*	*	1
8	Liczba kart ważnych	*	*	8	6	9	6
9	Liczba głosów nieważnych (<i>z kart ważnych</i>)	*	*	1	8	0	1
10	Liczba głosów ważnych oddanych łącznie na wszystkie listy kandydatów (<i>z kart ważnych</i>)	*	*	6	8	9	5

Symbol kontrolny systemu informatycznego i jego kod kreskowy

Koszak
mim

Stup

Uwaga! Suma liczb z pkt. 9 i 10 musi być równa liczbie z pkt. 8.

11. Na poszczególne listy kandydatów i umieszczonych na nich kandydatów oddano następujące liczby głosów ważnych:

Lista nr 3 — KW Prawo i Sprawiedliwość

Liczba głosów ważnych oddanych na listę:	*	*	3	0	8	6
--	---	---	---	---	---	---

Na poszczególnych kandydatów z tej listy oddano następujące liczby głosów ważnych:

1	Kulig Alojzy Józef	*	*	1	3	5	1
2	Waluk Leszek Józef	*	*	*	4	4	1
3	Grzybek Halina	*	*	*	3	7	1
4	Maleszka Urszula Monika	*	*	*	2	6	5
5	Obiegło Krzysztof	*	*	*	2	3	6
6	Mazepa Marta Magdalena	*	*	*	1	3	4
7	Szewczyk Barbara Anna	*	*	*	1	4	9
8	Mimietz Ireneusz Mateusz	*	*	*	1	3	9
Razem		*	*	3	0	8	6

Uwaga! Suma głosów oddanych na wszystkich kandydatów z danej listy (rubryka „Razem”) równa się liczbie głosów ważnych oddanych na tę listę. Wyjątek od tej zasady może dotyczyć listy, na której znajduje się nazwisko kandydata skreślonego z listy.

Lista nr 4 — KW Platforma Obywatelska RP

Liczba głosów ważnych oddanych na listę:	*	*	*	9	7	5
--	---	---	---	---	---	---

Na poszczególnych kandydatów z tej listy oddano następujące liczby głosów ważnych:

1	Staszczak Łukasz Jan	*	*	*	2	2	5
2	Skrzypczyński Dariusz Leszek	*	*	*	1	7	9
3	Gierasimow Tadeusz	*	*	*	*	4	9
4	Konarzewska Maria	*	*	*	1	1	2
5	Smerd Bernadetta Stanisława	*	*	*	*	9	4
6	Puchała Dariusz Henryk	*	*	*	1	0	8
7	Krzywańska Angelika	*	*	*	1	0	3
8	Kulig Tomasz Mieczysław	*	*	*	1	0	5

Symbol kontrolny systemu informatycznego i jego kod kreskowy

Stasz

Jan

Kozak
Jan

Razem	*	*	*	9	7	5
-------	---	---	---	---	---	---

Uwaga! Suma głosów oddanych na wszystkich kandydatów z danej listy (rubryka „Razem”) równa się liczbie głosów ważnych oddanych na tę listę. Wyjątek od tej zasady może dotyczyć listy, na której znajduje się nazwisko kandydata skreślonego z listy.

Lista nr 6 — KKW SLD Lewica Razem

Liczba głosów ważnych oddanych na listę:	*	*	*	2	0	8
--	---	---	---	---	---	---

Na poszczególnych kandydatów z tej listy oddano następujące liczby głosów ważnych:

1	Strumiecka Marzanna Teresa	*	*	*	*	5	5
2	Popławska Krystyna Honorata	*	*	*	*	6	9
3	Jamróż Maciej Włodzimierz	*	*	*	*	4	9
4	Bielecka Jadwiga Ewa	*	*	*	*	2	6
5	Chodorowski Krzysztof	*	*	*	*	*	9
Razem		*	*	*	2	0	8

Uwaga! Suma głosów oddanych na wszystkich kandydatów z danej listy (rubryka „Razem”) równa się liczbie głosów ważnych oddanych na tę listę. Wyjątek od tej zasady może dotyczyć listy, na której znajduje się nazwisko kandydata skreślonego z listy.

Lista nr 12 — KWW Porozumienie Samorządowo-Ludowe

Liczba głosów ważnych oddanych na listę:	*	*	*	1	1	6
--	---	---	---	---	---	---

Na poszczególnych kandydatów z tej listy oddano następujące liczby głosów ważnych:

1	Łukasiewicz Henryk	*	*	*	*	4	4
2	Stańczyk Jerzy Grzegorz	*	*	*	*	5	5
3	Michalak Iwona	*	*	*	*	1	7
Razem		*	*	*	1	1	6

Uwaga! Suma głosów oddanych na wszystkich kandydatów z danej listy (rubryka „Razem”) równa się liczbie głosów ważnych oddanych na tę listę. Wyjątek od tej zasady może dotyczyć listy, na której znajduje się nazwisko kandydata skreślonego z listy.

Lista nr 13 — KWW Porozumienie Samorządowe 2018

Liczba głosów ważnych oddanych na listę:	*	*	1	7	4	5
--	---	---	---	---	---	---

Na poszczególnych kandydatów z tej listy oddano następujące liczby głosów ważnych:

1	Głowa Jan	*	*	*	4	9	7
2	Gąsior Ryszard	*	*	*	3	3	8
3	Plaksej Kazimierz	*	*	*	3	9	6

Symbol kontrolny systemu informatycznego i jego kod kreskowy

Kozak
tu

4	Siwa Anna Kordula	*	*	*	*	9	9
5	Zdobylak Monika Anna	*	*	*	1	5	1
6	Stekiel Jerzy Tomasz	*	*	*	*	9	6
7	Janik Anna Maria	*	*	*	*	5	5
8	Kuc Zdzisław Michał	*	*	*	1	1	3
Razem		*	*	1	7	4	5

Uwaga! Suma głosów oddanych na wszystkich kandydatów z danej listy (rubryka „Razem”) równa się liczbie głosów ważnych oddanych na tę listę. Wyjątek od tej zasady może dotyczyć listy, na której znajduje się nazwisko kandydata skreślonego z listy.

Lista nr 14 — KWW Obywatelski Powiat Oleśnicki

Liczba głosów ważnych oddanych na listę:	*	*	*	7	6	5
--	---	---	---	---	---	---

Na poszczególnych kandydatów z tej listy oddano następujące liczby głosów ważnych:

1	Zarówny Andrzej Józef	*	*	*	3	4	9
2	Kowalczyk Beata	*	*	*	*	5	7
3	Malewski Miłosz Michał	*	*	*	*	7	3
4	Legenza Grzegorz Wojciech	*	*	*	*	1	4
5	Konopko Urszula Jolanta	*	*	*	1	9	3
6	Więclaw Lubomira Alfreda	*	*	*	*	4	6
7	Brożek Przemysław Jacek	*	*	*	*	3	3
Razem		*	*	*	7	6	5

Uwaga! Suma głosów oddanych na wszystkich kandydatów z danej listy (rubryka „Razem”) równa się liczbie głosów ważnych oddanych na tę listę. Wyjątek od tej zasady może dotyczyć listy, na której znajduje się nazwisko kandydata skreślonego z listy.

Symbol kontrolny systemu informatycznego i jego kod kreskowy

[Handwritten signatures and marks]

12. Spośród komitetów wyborczych mających zarejestrowaną listę w okręgu warunek uzyskania co najmniej 5% głosów ważnych w skali powiatu i prawo do uczestniczenia w podziale mandatów w okręgu uzyskały listy następujących komitetów wyborczych:

1)	lista nr 3 KW Prawo i Sprawiedliwość	3086
2)	lista nr 13 KWW Porozumienie Samorządowe 2018	1745

Podział mandatów pomiędzy listy kandydatów

13. Wyliczenie ilorazów wyborczych dla poszczególnych list kandydatów uczestniczących w podziale mandatów jest następujące (z dokładnością do czterech miejsc po przecinku):

Lista nr 3

Liczba głosów oddanych na listę nr 3 — $X = 3086$

Wyliczone ilorazy wyborcze:

$$X:1 = 3\,086,0000$$

$$X:2 = 1\,543,0000$$

$$X:3 = 1\,028,6667$$

$$X:4 = 771,5000$$

Lista nr 13

Liczba głosów oddanych na listę nr 13 — $X = 1745$

Wyliczone ilorazy wyborcze:

$$X:1 = 1\,745,0000$$

$$X:2 = 872,5000$$

$$X:3 = 581,6667$$

$$X:4 = 436,2500$$

14. Szereg kolejno największych liczb (ilorazów wyborczych) jest następujący:

- 1) 3 086,0000 odpowiada liście nr 3
- 2) 1 745,0000 odpowiada liście nr 13
- 3) 1 543,0000 odpowiada liście nr 3
- 4) 1 028,6667 odpowiada liście nr 3

15. W związku z tym, iż ilorazy wyborcze równe ostatniej z liczb uszeregowanych (upoważniającej do przyznania mandatu) uzyskała lista - pierwszeństwo do otrzymania mandatu uzyskała lista nr -, na którą oddano najwięcej głosów.


Kozak
Jan



16. W związku z tym, iż ilorazy wyborcze równe ostatniej z liczb uszeregowanych (upoważniającej do przyznania mandatu) uzyskały lista -, i oddano na nie równą liczbę głosów, pierwszeństwo do otrzymania mandatu uzyskała lista nr -, na którą w większej liczbie obwodów oddano większą liczbę głosów.
17. Ponieważ pierwszeństwa do otrzymania nie można ustalić w sposób opisany w pkt 15 i 16 pierwszeństwo do uzyskania mandatu przez listę -, Komisja ustaliła w trybie losowania i mandat przypadł liście nr - .



Przy sporządzeniu protokołu obecni byli członkowie Komisji:


1 Barowicz Antoni – CZŁONEK


.....
(podpis)


2 Koreń Irena – CZŁONEK


.....
(podpis)


3 Horbacz Marian – CZŁONEK


.....
(podpis)

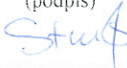
4 Lewandowski Andrzej – PRZEWODNICZĄCY


.....
(podpis)


5 Brodała Monika Maria – CZŁONEK


.....
(podpis)

6 Struś Katarzyna Edyta – CZŁONEK


.....
(podpis)

7 Kozak Wanda Józefa – ZASTĘPCA


.....
(podpis)



