

Uchwała Nr 81./2018
Zarządu Powiatu Oleśnickiego
z dnia 9 sierpnia 2018 r.

w sprawie informacji o przebiegu wykonania planu finansowego
Powiatowego Zespołu Szpitali z siedzibą w Oleśnicy za pierwsze półrocze 2018 r.

Na podstawie art. 32 ust. 2 pkt 4 ustawy z dnia 5 czerwca 1998 r. o samorządzie powiatowym (Dz. U. z 2018 r. poz. 995 ze zm.), art. 266 ust.1 pkt 3 ustawy z dnia 27 sierpnia 2009 r. o finansach publicznych (Dz. U. z 2017 r. poz. 2077 ze zm.) oraz §3 Uchwały Nr VI/56/2011 Rady Powiatu Oleśnickiego z dnia 30 maja 2011 r. w sprawie określenia zakresu i formy informacji o przebiegu wykonania budżetu Powiatu Oleśnickiego, o kształtowaniu się wieloletniej prognozy finansowej oraz o przebiegu wykonania planu finansowego samodzielnych publicznych zakładów opieki zdrowotnej - Zarząd Powiatu Oleśnickiego uchwala co następuje:

§1

Przyjmuje się informację o przebiegu wykonania planu finansowego Powiatowego Zespołu Szpitali z siedzibą w Oleśnicy za pierwsze półrocze 2018 r., stanowiącą załącznik do niniejszej uchwały.

§2

Informację, o której mowa w § 1 przedstawia się Radzie Powiatu Oleśnickiego i Regionalnej Izbie Obrachunkowej we Wrocławiu

§3

Uchwała wchodzi w życie z dniem podjęcia.

Podpisy członków Zarządu Powiatu Oleśnickiego

Członkowie Zarządu:

Starosta – Wojciech Kociński

Wicestarosta – Piotr Karasek

1. Halina Dzięgło

2. Zdzisława Jakimiec

3. Krzysztof Sycianko



Oleśnica

POWIATOWY ZESPÓŁ SZPITALI

Syców

ul. Armii Krajowej 1, 56-400 Oleśnica

tel. 71 77 67 427, fax. 71 77 67 307,

e-mail: sekretariat@pzsolesnica.pl;

www.pzsolesnica.pl

Oleśnica, 19.07.2018r

PZS/IX/Oleśnica/2018

OR	FN	GK	KD
OK	AP	SN	GO
RK	STAROSTWO POWIATOWE w OLEŚNICY		AW
PP	23.07.2018		KW
ZP	WPLYNEŁO		
L. dz. 19348/18		zał.	

Zarząd Powiatu Oleśnickiego
Starostwo Powiatowe w Oleśnicy
56-400 Oleśnica
ul. Słowackiego 10

Dotyczy: sprawozdanie z wykonania planu finansowego za I półrocze 2018 roku

Na podstawie ustawy z dnia 27 sierpnia 2009r o finansach publicznych (DZ.U.2016.1870. t.j. z dnia 2016.11.18) oraz uchwały Nr VI/56/2011 Rady Powiatu Oleśnickiego z dnia 30 maja 2011r w sprawie określenia zakresu i formy informacji o przebiegu wykonania budżetu Powiatu Oleśnickiego, o kształtowaniu się wieloletniej prognozy finansowej oraz o przebiegu wykonania planu finansowego samodzielnych publicznych zakładów opieki zdrowotnej, Powiatowy Zespół Szpitali przedkłada w załączeniu informację o przebiegu wykonania planu finansowego za I półrocze 2018r.

Sprawozdanie składa się z części tabelarycznej i części opisowej

1. część tabelaryczna zawiera:

- wykonanie planu przychodów i kosztów z określeniem procentowego wskaźnika wykonania w układzie Rachunku Zysków i Strat w wariantcie porównawczym (tabela nr. 1)
- wykonanie planu przychodów (tabela nr. 2)
- wykonanie planu kosztów w układzie rodzajowym (tabela nr 3)
- zestawienie stanu należności z uwzględnieniem sposobu windykacji (tabela nr 4)
- zestawienie stanu zobowiązań, w tym wymagalnych (tabela nr 5)
- wykonanie planu zadań inwestycyjnych i zakupów inwestycyjnych (tabela nr 6)

2. część opisowa zawiera:

- wyjaśnienie stopnia realizacji przychodów z uwzględnieniem powstałych odchyleń od planu,
- wyjaśnienie stopnia realizacji kosztów z uwzględnieniem powstałych odchyleń od planu,
- objaśnienie dotyczące należności i zobowiązań wymagalnych,
- realizację zadań inwestycyjnych w obszarze zakupów i prac remontowych przedstawia tab. nr 6

Otrzymują:

1. adresat
2. Rada Społeczna Szpital
3. a/a

p.o. DYREKTOR
ds. medycznych i restrukturyzacji
Powiatowego Zespołu Szpitali w Oleśnicy

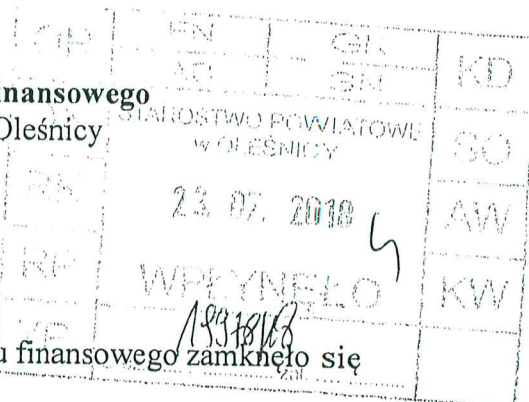
lek. med. Piotr Rogalski

Sprawozdanie z wykonania Planu finansowego

Powiatowego Zespołu Szpitali w Oleśnicy

za I półrocze 2018r

-część opisowa



I) Realizacja przychodów za I półrocze 2018:

Za okres styczeń – czerwiec 2018 roku wykonanie planu finansowego zamknęło się dodatnim wynikiem finansowym w wysokości 846 148,86 zł

Wynik finansowy za rok 2018	Planowany	Wykonanie I półrocze 2018r
Wynik z działalności podstawowej –	strata 3 410 000, 00 zł	strata 254 241,17 zł
z działalności operacyjnej -	strata 310 000,00 zł	zysk 1 214 885,47 zł
z działalności gospodarczej–	strata 1 480 000,00 zł	zysk 853 179,86 zł

Realizacja przychodów ze sprzedaży za I półrocze 2018:

Przychody ze sprzedaży w tym okresie zostały wykonane w wysokości: 24 172 930,22 zł, co stanowi 57,55 % wartości planowanej na poziomie 42 000 000,00 zł.

Kwota przychodu w wysokości 24 172 930,22 zł zawiera przychody szpitala z tytułu świadczenia usług zdrowotnych w wysokości 23 696 402,52 zł oraz pozostałą sprzedaż wyrobów i usług w kwocie 476 527,7 zł

Wysokość uzyskanych przychodów związana jest głównie z zapłatą za wykonane usługi przez głównego płatnika -NFZ jak też pozostałych odbiorców.

Przychody w kwocie 23 696 402,52 zł działalności medycznej prowadzonej przez Powiatowy Zespół Szpitali w Oleśnicy na rzecz poszczególnych odbiorców, przedstawiają się następująco:

• NFZ-	23 029 117,20 zł
• osoby fizyczne-	292 183,29 zł
• pracodawcom -	28 740,00 zł
• innym Zakładom Opieki Zdrowotnej	10 285,00 zł
• staże lekarskie	336 077,03 zł

Realizacja pozostałych przychodów operacyjnych za I półrocze 2018:

Pozostałe przychody operacyjne zaplanowano na poziomie 3 200 000, 00 zł natomiast zostały zrealizowane w wysokości 1 513 177,57 zł co daje wskaźnik wykonania planu na poziomie 47,29% .

Realizacja przychodów finansowych za I półrocze 2018:

Przychody finansowe zrealizowane na poziomie 21 882,25 zł, przy wielkości planowanej 30 000,00 zł co daje wskaźnik wykonania na poziomie 72, 94 % wynika to z wzrostu odsetek od lokat bankowych które na dzień 30-06-2018r wynoszą 21 747,02 zł.

II) Realizacja Kosztów za I półrocze 2018:

Realizacja kosztów / w układzie rodzajowym:

Koszty działalności operacyjnej zaplanowano na poziomie 45 410 000,00 zł, natomiast realizacja wynosi 24 427 171,39 zł co daje wskaźnik wykonania na poziomie 53,79 % wartości planowanej.

Wykonanie kosztów zużycia materiałów i energii za dany okres wynosi 3 966 457,71 zł, co stanowi 47,80 % wartości planowej i świadczy o prowadzeniu polityki oszczędnościowej w tym segmencie kosztów.

Na pozycję tę składają się między innymi tlen medyczny, leki i materiały opatrunkowe, krew i osocze, sprzęt jednorazowy, materiały diagnostyczne oraz inne materiały medyczne, energia cieplna, gaz, opał

Koszty amortyzacji wykonane zostały na poziomie 739 020,76 zł co stanowi 50,10 % wartości planowanej.

Wykonanie kosztów w pozycji usługi obce wynosi 8 828 955,68 zł co stanowi 59,66 % wartości planowej. Najwyższą wartość w tym rodzaju kosztów stanowią kontrakty lekarskie. Ponadto na pozycję tę składają się między innymi: badania medyczne usługi konserwacji i naprawy sprzętu, usługi dostarczania posiłków, usługi informatyczne, usługi transportu medycznego, usługi pralnicze.

Koszty w rodzaju podatki i opłaty wykonane zostały w wysokości 100 089,72 zł, tj. 65,98 % wartości planowanej. Główną pozycję, oprócz różnych opłat urzędowych i administracyjnych, stanowi tu podatek od nieruchomości położonych w Sycowie oraz składki PFRON.

Koszty wynagrodzeń wykonane zostały w 53,56 % projekcji.

Świadczenia na rzecz pracowników wykonano w wysokości 1 841 295,30 zł, tj. 47,21 % planu. Główne pozycje stanowią tu koszty składek ZUS obciążających pracodawcę, odpis na Zakładowy Fundusz Świadczeń Socjalnych, szkolenia pracowników, odzież ochronną świadczenia na rzeczowe BHP oraz pozostałe świadczenia.

Pozostałe koszty rodzajowe wykonane zostały w kwocie 164 465,28 zł, co stanowi 43,39 % planu. Na pozycję tę składają się głównie koszty ubezpieczenia komunikacyjnych, koszty delegacji, koszty ubezpiecz. majątkowych, koszty ubezpieczeń OC zakładu oraz wszelkie pozostałe koszty.

Wykonanie kosztów działalności operacyjnej na poziomie 53,79% w wartości większej spowodowane było nad wykonaniami świadczonych usług medycznych co spowodowało większy nakład usług obcych wśród których przeważającą rolę odgrywają kontrakty lekarskie.

Realizacja pozostałych kosztów operacyjnych za I półrocze 2018

Zakładany w planie poziom kosztów w działalności operacyjnej 100 000,00 zł został wykonany w I półroczu 2018r w wysokości 44 050,93 zł co stanowi 44,05 % wartości planowanej.

Realizacja kosztów finansowych za I półrocze 2018:

Koszty finansowe zostały wykonane w 31,97 % w stosunku do planu. Pozycja ta, obejmuje w głównej mierze koszty finansowe z tyt. zaciągniętych kredytów, pożyczek i prowizji bankowych. Niższy poziom kosztów finansowych w stosunku do wartości planowanych wynika m. in. z zakończeniem umowy pożyczki odnawialnej z limitem.

Realizacja strat nadzwyczajnych za I półrocze 2018:

Straty nadzwyczajne w okresie sprawozdawczym nie wystąpiły.

III) Należności i zobowiązania za I półrocze 2018

Należności jednostki za I półrocze 2018r zostały zaprezentowane w tabeli nr 4 wynoszą one 4 521 970,91 zł zostały one wykazane w pomniejszeniu o odpis aktualizujący w szczególności w zakresie należności za hospitalizacje od osób fizycznych – pacjentów nieubezpieczonych. Należności wymagalne stanowią 44 436,02 zł są to należności głównie od osób nieubezpieczonych. Windykację należności Powiatowy Zespół Szpitali w Oleśnicy prowadzimy we własnym zakresie poprzez:

- bieżącą weryfikację stanu należności,
- wysyłanie wezwań do zapłaty kontrahentom opóźniającym się z zapłatą,
- wysyłanie pisemnych wezwań o rozwiązaniu umów w przypadku dalszego nie uregulowania należności,
- naliczanie odsetek za nieterminowe wpłaty
- kierowanie spraw na drogę sądową.
- przekazywanie spraw na drogę egzekucji komorniczej

Zobowiązania wg tytułów przedstawiono w tabeli nr 5

Struktura zobowiązań to 19 121 483,25 zł to zobowiązania długoterminowe są to zobowiązania z tyt. kredytów zaciągniętych przez szpital, których termin płatności jest powyżej 12 m-cy.

Zobowiązania krótkoterminowe to kwota 6 327 869,97 zł.

Spłata zobowiązań z tytułu dostaw i usług odbywa się terminowo.

W zakresie realizacji dotacji za I półrocze 2018:

Szpital otrzymał środki finansowe w kwotach:

1. Umowa z Powiatowym Urzędem Pracy nr 24/2018 z dnia 24.05.2017r na kształcenie ustawiczne pracowników i pracodawców na kwotę 30 888,00 zł.

Szpital wystąpił z wnioskami o przyznanie dotacji celowej do: Burmistrza Miasta i Gminy Syców, Burmistrza Miasta i Gminy Międzybórz, Burmistrza Miasta i Gminy Twardogóra, Burmistrza Miasta i Gminy Bierutów, Wójta Gminy Dziadowa Kłoda, Wójta Gminy Dobroszyce, Wójta Gminy Oleśnica – nie uzyskano zapewnienia przyznania wsparcia finansowego na 2018 rok.

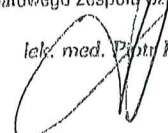
Zadania i zakupy inwestycyjne oraz prace remontowe za I półrocze 2018:

Realizacja tych zadań wynika bezpośrednio z możliwości finansowych Powiatowego Zespołu Szpitali w Oleśnicy i została przedstawiona w tabeli nr. 6, która obrazuje stopień realizacji zadań inwestycyjnych i zakupów inwestycyjnych.

Oleśnica, 19-07- 2018 roku.

p.o. DYREKTOR
ds. medycznych i restrykturyzacji
Powiatowego Zespołu Szpitali w Oleśnicy

lek. med. Piotr Rogalski



Wykonanie Planu Finansowego Powiatowego Zespołu Szpitali w Oleśnicy
za I półrocze 2018 roku
W układzie rachunku Zysków i Strat

23.07.2018

Tabela nr 1


Lp	Wyszczególnienie	Plan na	Wykonanie planu za I półrocze 2018		Wskaźnik wykonania planu
		2018	kwota	kwota	%
1	2	3	4	5	5
A.	Przychody netto ze sprzedaży i zrównane z nimi	42 000 000,00	24 172 930,22	57,55	
I.	Przychody netto ze sprzedaży produktów	41 880 000,00	24 172 930,22	57,72	
II.	Zmiana stanu produktów	120 000,00	0,00		
III.	Koszt wytworzenia produktów na własne potrzeby jednostki	0,00	0,00		
IV.	Przychody netto ze sprzedaży towarów i materiałów	0,00	0,00		
B.	Koszty działalności operacyjnej	45 410 000,00	24 427 171,39	53,79	
I.	Amortyzacja	1 475 000,00	739 020,76	50,10	
II.	Zużycie materiałów i energii	8 297 200,00	3 966 457,71	47,80	
III.	Usługi obce	14 800 000,00	8 828 955,68	59,66	
IV.	Podatki i opłaty	151 700,00	100 089,72	65,98	
V.	Wynagrodzenia	16 407 020,00	8 786 886,94	53,56	
VI.	Ubezpieczenia społeczne i inne świadczenia	3 900 000,00	1 841 295,30	47,21	
VII.	Pozostałe koszty rodzajowe	379 080,00	164 465,28	43,39	
	Wartość sprzedanych towarów i materiałów	0,00	0,00		
C.	Zysk (strata) ze sprzedaży (A-B)	-3 410 000,00	-254 241,17		
D.	Pozostałe przychody operacyjne	3 200 000,00	1 513 177,57	47,29	
E.	Pozostałe koszty operacyjne	100 000,00	44 050,93	44,05	
F.	Zysk (strata) z działalności operacyjnej (C+D-E)	-310 000,00	1 214 885,47		
G.	Przychody finansowe	30 000,00	21 882,25	72,94	
H.	Koszty finansowe	1 200 000,00	383 587,86	31,97	
I.	Zysk (strata) z działalności gospodarczej (F+G-H)	-1 480 000,00	853 179,86		
J.	Wynik zdarzeń nadzwyczajnych (+; -)	0,00	0,00		
K.	Zysk (strata) brutto (I ± J)	-1 480 000,00	853 179,86		
L.	Podatek dochodowy	20 000,00	7 031,00		
M.	Pozostałe obowiązkowe zmniejszenie zysku (zwiększenie straty)	0,00	0,00		
Ł.	Zysk (strata) netto (K - L-M)	-1 500 000,00	846 148,86		

p.o. DYREKTOR
ds. medycznych i restrukturyzacji
Powiatowego Zespołu Szpitali w Oleśnicy

lek. med. Piotr Rogalski

Powiatowy Zespół Szpitali w Oleśnicy

Wykonanie Planu Przychody za I półrocze 2018r (w złotych)



Tab. 2

Lp.	Tytuł	Plan 2018	Wykonanie planu I półrocze 2018	% wykonania
1	Przychody netto ze sprzedaży produktów (struktura rzeczowa - rodzaje działalności);	42 000 000,00	24 172 930,22	57,55
a	działalność podstawowa medyczna w tym:	41 173 596,00	23 696 402,52	57,55
	Narodowy Fundusz Zdrowia	39 999 288,00	23 029 117,20	57,57
	osoby fizyczne	518 616,00	292 183,29	56,34
	pracodawcy	49 392,00	28 740,00	58,19
	Inne zoz-y	18 800,00	10 285,00	54,71
	pozostałe przychody/staże lekarskie/	587 500,00	336 077,03	57,20
b	działalność pozostała usługowa w tym:	826 404,00	476 527,70	57,66
	wynajem lokali, sterylizacja sprzętu, pozostałe koszty	826 404,00	476 527,70	57,66
2	Przychody netto ze sprzedaży towarów i materiałów (struktura rzeczowa - rodzaje działalności), w tym:	0,00	0,00	
	towary	0,00	0,00	
	materiały	0,00	0,00	
RAZEM		42 000 000,00	24 172 930,22	57,55

Wykonanie Planu Koszty rzeczowe - struktura rodzajowa za I półrocze 2018 (w złotych)

Tab.3

Lp.	Tytuł	Plan 2018	Wykonanie planu I półrocze 2018	% wykonania
I.	Amortyzacja	1 475 000,00	739 020,76	50,10
II.	Zużycie materiałów i energii	8 297 200,00	3 966 457,71	47,80
III.	Usługi obce	14 800 000,00	8 828 955,68	59,66
IV.	Podatki i opłaty	151 700,00	100 089,72	65,98
V.	Wynagrodzenia	16 407 020,00	8 786 886,94	53,56
VI.	Ubezpieczenia społeczne i inne świadczenia	3 900 000,00	1 841 295,30	47,21
VII.	Pozostałe koszty rodzajowe	379 080,00	164 465,28	43,39
RAZEM		45 410 000,00	24 427 171,39	53,79

Zestawienie Stanu Należności za I półrocze 2018r (w złotych)

Tab.4

Lp.	Tytuł	Stan na 30.06.2018r.
1	Należności od pozostałych jednostek, z tego:	
a	z tytułu dostaw i usług, w tym o okresie spłaty:	
	-do 12 miesięcy	4 645 144,71
	-powyżej 12 miesięcy	123 173,80
b	z tytułu podatków, dotacji, cel, ubezpieczeń społecznych i zdrowotnych oraz innych świadczeń	4 521 970,91
c	Inne	4 491 090,46
d	dochodzone na drodze sądowej	34 781,05
	w tym wymagalne	4 456 309,41
	Informacja o sposobie windykacji należności została przedstawiona w części opisowej	0,00

Windykacja należności prowadzona jest we własnym zakresie poprzez: bieżącą weryfikację stanu należności, wysyłanie wezwań do zapłaty kontrahentom opóźniającym się z zapłatą, naliczanie odsetek za nieterminowe wpłaty, kierowanie spraw na drogę sądową i egzekucji komorniczej

Zestawienie Stanu Zobowiązań za I półrocze 2018r (w złotych)

Tab.5

Lp.	Tytuł według pozycji	Stan na 30.06.2018r.
A	Zobowiązania ogółem	
B	Zobowiązania długoterminowe	25 449 353,22
1	pożyczki, obligacje i inne	19 121 483,25
2	Kredyty bankowe	2 003 287,00
3	Inne zobowiązania, w tym	17 118 196,25
3.1	z tytułu	0,00
3.2	Zakup sprzętu med. MEDFinance	0,00
C	Zobowiązania krótkoterminowe	0,00
1	pożyczki, obligacje i inne	6 327 869,97
2	Kredyty bankowe	87 100,00
3	Zobowiązania z tyt. wynagrodzeń	10 040,00
4	Pozostałe zobowiązania	1 063 489,71
5	Zobowiązania z tyt. dostaw i usług w tym:	649 048,22
a	do 12 miesięcy	3 117 898,14
b	powyżej 12 miesięcy	2 756 778,45
6	Zobowiązania z tyt. podatków	361 119,69
7	Zobowiązania z tyt. ZUS	336 692,00
8	Zobowiązania wobec PFRON	1 061 166,90
		2 435,00

p.o. DYREKTOR
ds. medycyny i restrukturyzacji
Powiatowego Zespołu Szpitali w Oleśnicy
lek. med. Piotr Rogulski

PLAN INWESTYCYJNY
dla Powiatowego Zespołu Szpitali w Oleśnicy
Sprawozdanie z realizacji za I półrocze 2018 roku

bela nr 6

NAZWA ZADANIA		UZASADNIENIE REALIZACJI ZADANIA		ICZĘŚĆ INWESTYCYJNA:		Dział realizujący		realizacja na 30-06-2018 r	
1	2	3	4	5	6	7	8	9	10
I	Zakup środków trwałych		1 469 662,26						
I	Mijnie dezynfekторы - 6szt dla oddziałów wewnętrznych, ginekologiczno-polożniczy, rehabilitacyjny, zakład pielęgnacyjno - opiekuńczy	Zalecenia Sanepid- minimalizowanie zakażeń szpitalnych							
1	Myjka ultradźwiękowa na blok operacyjny	Wymogi sanitarne	120 000,00	środki własne/dotacje, darowizny	zaopatrzenie	zrealizowano 2017r			
2	Myjnia-dezynfektor do Centralnej Sterylizacji w Sycowie	Wymiana zużytego sprzętu	30 000,00	środki własne	zaopatrzenie	nie zrealizowano brak środków			
3	Autoklaw parowy -centralna Sterylizatornia w Sycowie	Wymiana sprzętu	60 000,00	środki własne	zaopatrzenie	nie zrealizowano brak środków			
4	Aparat do znieczuleń	Wymiana sprzętu wyeksploatowanego	400 000,00	środki własne	zaopatrzenie	zrealizowano I półrocze 2018r			
5	Pralnica i suszarka do mopów	Spełnienie wymogów sanitarnych	60 000,00	środki własne	zaopatrzenie	nie zrealizowano brak środków			
6	Wózki transportowe na blok operacyjny	Wymiana sprzętu zużytego	7 000,00	środki własne	zaopatrzenie	nie zrealizowano brak środków			
7	Kolonoskopy (zestaw do videoendoskopii)	Wymiana sprzętu wyeksploatowanego	169 560,00	środki własne	zaopatrzenie	nie zrealizowano brak środków			
8	Defibrylator	Wymiana sprzętu wyeksploatowanego	75 000,00	dotacja	zaopatrzenie	zrealizowane 2017r			
9	Lampa do fototerapii	wymiana sprzętu wyeksploatowanego	18 360,00	środki własne	zaopatrzenie	zrealizowane I półrocze 2018			
10	2 szt. Endoskopy	wymiana sprzętu wyeksploatowanego	6 709,48	środki własne	zaopatrzenie	zrealizowanie I półrocze 2018			
11	3 aparaty do usg	wymiana sprzętu wyeksploatowanego	359 000,00	środki własne	zaopatrzenie	zrealizowanie I półrocze 2018			
12	2 monitory zwiertzenia mięśniowego	zakup sprzętu	22 680,00	środki własne	zaopatrzenie	zrealizowanie I półrocze 2018			
13	2 aparaty do kardiologii wraz z telemetrią	zakup sprzętu	90 590,08	środki własne	zaopatrzenie	zrealizowanie I półrocze 2018			
14	Miernik wodoru	zakup sprzętu	9 290,00	środki własne	zaopatrzenie	zrealizowanie I półrocze 2018			
15	maszyna do sprzątania	Wymiana sprzętu wyeksploatowanego	11 472,70	środki własne	zaopatrzenie	zrealizowanie I półrocze 2018			
16									
II	Remont i modernizacja pomieszczeń szpitalnych		15 765 000,00						
I	Dostosowanie budynku szpitala do wymagań p.poz								
1	wynikające z protokołu kontroli PSP	Realizacja zaleceń pokontrolnych	3 000 000,00	Dotacja / pożyczka	Dział Techniczny/ Marketing	nie zrealizowano			
2	Rozbudowa bloku operacyjnego	Program dostosowany do wymogów prawnych i rozwoju szpitala	12 000 000,00	środki własne	Dział Techniczny	nie zrealizowano brak środków			
3	Przygotowanie nowych pomieszczeń dla poradni	Poprawa warunków pracy poradni							
4	chirurgiczno -ortopedycznej		60 000,00	środki własne	Dział Techniczny/ Dyrektor ds. Medycznych w trakcie realizacji				
5	Remont pomieszczeń brudownika na oddziale	Wymogi sanitarne (zalecenie kontroli Sanepid-u)							
6	ginekologiczno - polożniczym		5 000,00	środki własne	Dział Techniczny	nie zrealizowano brak środków			
7	Remont szatni dla personelu medycznego	Wymogi sanitarne	50 000,00	środki własne	Dział Techniczny/ Przełożona	nie zrealizowano brak środków			
8	Remont wejścia bocznego	Poprawa warunków Transportowo -logistycznych	150 000,00	Dotacja	Dział Techniczny	nie zrealizowano brak środków			
9	Karetki	Poprawa warunków świadczonych usług medycznych	500 000,00	Dotacja	Dział Zamówień Publicznych /Marketingu	zrealizowano w 2017r			
OGÓŁEM			17 234 662,26						

p.o. DYREKTOR
ds. medycznych i infrastruktury
Powiatowego Zespołu Szpitali w Oleśnicy

lek. med. Piotr Rogalski

